

Mehr aus Metall.



Leistungen + Referenzen





Das Unternehmen

Die Firma AMS GmbH wurde im Jahre 1972 als AMS Seeber GmbH gegründet. Im Jahr 1974 übernahm Stefan Imhäuser das Unternehmen mit damals vier Mitarbeitern. Gegründet als spezialisierter Schweißmaschinen-Hersteller, verlegten wir den Unternehmens- und Fertigungsschwerpunkt bald auf die Herstellung von Feinblechverkleidungen für den Bereich Metall-Innenausbau.

Seit 2014 ist das Familienunternehmen im Besitz von Thomas Imhäuser, der das Unternehmen leitet, und seinem Vater Stefan Imhäuser.

Von Anfang an sahen wir in der optimalen Verbindung von Form und Funktion beim Einsatz von Metall unseren Schwerpunkt und unsere Kernkompetenz. Schritt für Schritt bauten wir im Laufe der Jahre unsere Expertise und unsere Fertigungstechniken im Metallbau aus.

Heute verfügt AMS über ein Stammkapital von über 1 Mio. Euro und beschäftigt mehr als 120 Mitarbeiter. In ihnen sehen wir unser wichtigstes Kapital.

Zu einem immer wichtigeren Bestandteil unseres Portfolios hat sich in den letzten Jahren der Bereich Umwelttechnik mit den Schwerpunkten Luftreinigung und Wertstoffbehältnisse entwickelt. Daher wollen wir in Zukunft unseren Fokus auf Forschung und Entwicklung setzen und unser Angebot noch weiter ausbauen.

Der Vertrieb unserer Produkte erfolgt weltweit über unser Stammwerk in Elkenroth oder über unsere im In- und Ausland ansässigen Vertretungen.

Die AMS GmbH ist ein Anbieter von Produkten und Dienstleistungen im Bereich Metallbau. Als inhabergeführtes mittelständisches Unternehmen mit über 40jähriger Erfahrung und Expertise bieten wir unseren Kunden maßgeschneiderte Lösungen und Produkte rund um den Werkstoff Metall.

Unser Angebot gliedern wir in folgende Bereiche:

- Innenausbau
- Zu- und Abluftsysteme
- Metallfassaden
- Küchenlüftungstechnik
- Ausgabeschalter
- Industrieservice
- Anlagenkomponenten
- Möbel + Kunstobjekte

Weitere Details und Informationen auf unserer Homepage: www.ams-mbt.de

■ AMS Firmensitz
Elkenroth Westerwald





Gründungsjahr
1972

Gesellschaftsform
Gesellschaft mit beschränkter Haftung

Stammkapital
EUR 1.010.000,-

Geschäftsführer
Dipl.-Ing./SFI Thomas Imhäuser

Prokuristen
Wolfgang Ermert (kaufmännische Leitung)
Gregor Imhäuser (Leitung NL Dessau)

Betriebsgrundstück
36.000 m²

Produktionsfläche
8.000 m²

Bürogebäude
550 m²

Mitarbeiter
120 +

Referenzen
weltweit tätig (siehe Referenzliste)

Außendienst
Vertretungen bundesweit
und im europäischen Ausland

Betriebsausstattung
Feinblechverarbeitung von Stahlblech,
Edelstahl, Aluminium, Kupfer, Messing,
Titanzink

NC-Tafelschere
für Großformat bis 4.000 mm
CNC-Laserzentrum
CNC-Nibbelzentrum
NC-Abkantpresse mit 45 t Hubkraft
CNC-Abkantpresse mit 60 t Hubkraft
CNC-Abkantpresse mit 80 t Hubkraft
CNC-Abkantpresse mit 160 t Hubkraft
CNC-Schwenkbiegemaschinen
NC-Rundbiegewalze
mit 4 Walzen Länge 4.150 mm
NC-Rundbiegewalze
mit 3 Walzen Länge 3.050 mm
NC-Rundbiegewalze
mit 3 Walzen Länge 1.250 mm
NC-Profilbiegewalze
Sikkenmaschine
NC-Sägemaschinen
NC-Doppel-Gehrungssäge

Sämtliche für die Feinblech-Verarbeitung
erforderlichen Schweißeinrichtungen.

Organisationsplanung
Gesamte Projekt- und Fertigungsplanung
erfolgt über PPS- und CAD/CAM-Systeme.

Oberflächentechnologiezentrum

Pulverbeschichtung
Durchlauf-Sprühvorbehandlungs-Anlage
Zyklon- und Filtersprühkabinen
(Hand- und Automatik-Betrieb)
A-Umkehr-Einbrenn-Ofen

Längsschleifanlage
Automatische Schleifanlage für Rohre
Durchmesser max. 1.800 mm und Länge
max. 8.000 mm

Glasperlstrahlanlage
Zur ausschließlichen Verarbeitung von
Edelstählen.
Material bis zu Länge x Breite x Tiefe
8.000 mm x 3.000 mm x 3.000 mm,
Werkstückgewicht ca. 1.000 kg

Fuhrpark
Lkw und Anhänger
mehrere Kleintransporter, Service-
Fahrzeuge, Hubsteiger

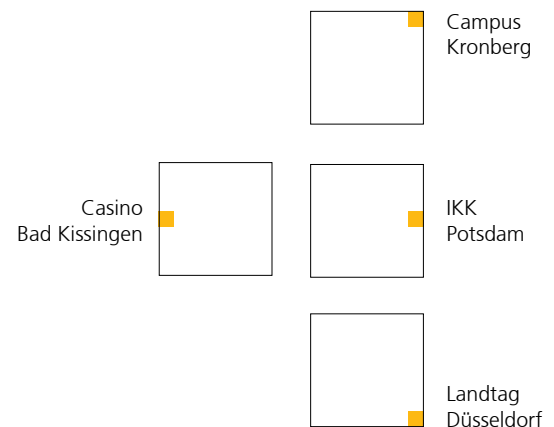
Qualitätssicherung
nach DIN EN ISO 1090
Großer Schweißnachweis



Innenausbau

Der Innenausbau eines Gebäudes ist für einen Architekten eine ebenso große Herausforderung wie die Gestaltung der Außenansicht und als Visitenkarte der Hausbesitzer bzw. -mieter mindestens ebenso wichtig.

Das Erscheinungsbild muss in diesem Bereich aber gleichzeitig den Anforderungen der Gebäudetechnik gerecht werden - ein Spagat, den wir bei AMS in Zusammenarbeit mit Kunden und Architekten immer wieder gerne vollbringen. Dabei folgen wir stets unserem Leitgedanken: Wir setzen die Ideen und Wünsche unserer Kunden in die Realität um.



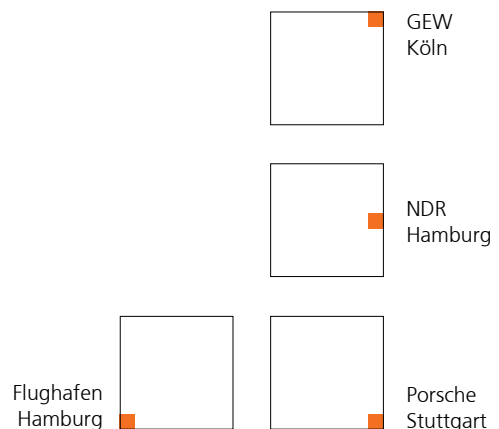




Zu- und Abluftsysteme

Gewerblich genutzte Gebäude werden be- und entlüftet. Doch vielfach gelten Lüftungssysteme immer noch als etwas, das man vorzugsweise unsichtbar integriert oder möglichst so, dass es keinem auffällt. Die Architekten, die mit uns zusammenarbeiten, sehen das anders. Für sie sind die Zu- und Abluftsysteme eines Gebäudes keine „Rohre“, die es zu verstecken gilt, sondern entscheidende Gestaltungselemente.

Wir passen den Stil unserer Lüftungssysteme immer den Wünschen des Architekten und den Erfordernissen des Objekts an. Und trotzdem: Bei vielen Gebäuden fallen unsere Systeme, ob in Form von Türmen oder anderen Lösungen, als erstes ins Auge des Betrachters.





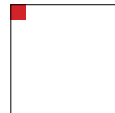


Metallfassaden

Fassaden sind die Gesichter von Gebäuden. Auf sie fällt der erste Blick - und deswegen ist die Verkleidung eines Gebäudes ein ganz entscheidendes Gestaltungselement. Kein Werkstoff ist besser zur Fassadengestaltung geeignet als Metall: Es ist äußerst dauerhaft, wetterbeständig und fast beliebig formbar.

Hier zeigen wir Ihnen eine Auswahl von Referenzobjekten, bei denen AMS in enger Zusammenarbeit mit den verantwortlichen Architekten und Ingenieuren die Metallfassaden für jedes Projekt individuell geplant, hergestellt und angebracht hat. Dabei ist der Einsatz von Metallverkleidungen nicht nur auf die Wände von Gebäuden beschränkt: Überzeugen Sie sich selbst davon, wie Metall auch Dächern, Säulen und Stützpfählern ein unverwechselbares Erscheinungsbild verleiht.

My Zeil
(Palais Quartier)
Frankfurt/M.



Messe
Köln



AIRRAIL CENTER
(ICE Fernbahnhof)
Frankfurt/M.

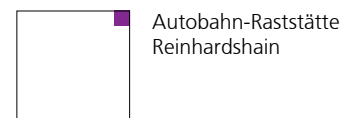




Küchenlüftungstechnik

Wir fertigen Dunstabzugshauben und Lüftungsdecken aus Edelstahl für die moderne Grossküche, funktionell und optisch ansprechend.

Ablufthauben, kombinierte Zu- und Ablufthauben, Lüftungsdecken aus Edelstahl und Aluminium, Quellluftdeckenauslässe, diverse Edelstahlkleinmöbel.







Ausgabeschalter

Die AMS GmbH fertigt und montiert seit Mitte der achtziger Jahre Automatikfenster. Mehrere tausend wurden seitdem in Fast-Food-Restaurants, Kassenhäuschen, Pfortnerlogen, Maut-Zahlstellen, Apotheken und Bäckereien eingebaut.

Einer der Vorteile der AMS-Lösung ist die Variantenvielfalt und die Möglichkeit der individuellen Anpassung an jegliche Kundenwünsche: Verschiedenste Größen, Ein- oder Zweischeiben-System auch mit ISO-Verglasung, Edelstahlabdeckplatte mit zuschaltbarer Heizung, Näherungsschalter, Luftschleierheizung, Folientastatur usw.

Und die beste Unterstützung bietet dabei die 20-jährige Erfahrung unserer Mitarbeiter.


Ausgabeschalter
Einscheiben-
Öffnung



Ausgabeschalter
Zweischeiben-
Öffnung



Burger King
Hachenburg







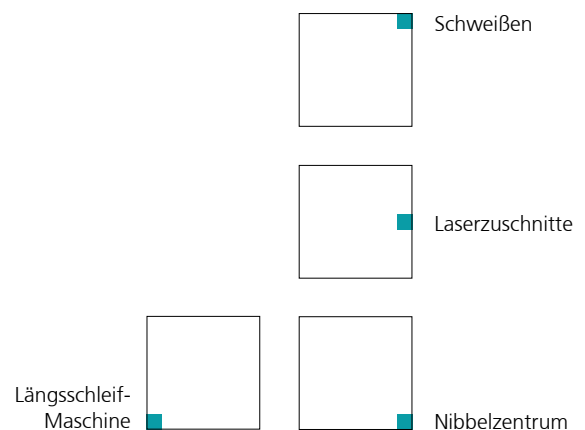
Industrieservice

Mit den Produkten und Leistungen unseres umfassenden Industrieservice stehen wir bei AMS ganz im Dienste der Wünsche und Anforderungen unserer Kunden. Dabei ist die Zufriedenheit unserer Kunden stets im Fokus unseres täglichen Handelns.

Neben dem Einsatz einer modernen und hocheffizienten Maschinenausstattung auf mehr als 8.000 qm Produktionsfläche wird jeder Auftrag persönlich von unseren qualifizierten und erfahrenen Mitarbeitern sorgfältig und kundennah bis zur Auslieferung begleitet und geprüft. Das AMS-Qualitätsmanagementsystem arbeitet hierbei nach DIN EN ISO 9001:2000. Auf Wunsch wird auch der Transport durch unseren eigenen Fuhrpark ausgeführt.

Folgende Produkt- und Oberflächentechnologien stehen Ihnen grundsätzlich zur Verfügung:

- Zulieferteile
- Laser- und Nibbelprodukte
- Kant- und Walzteile
- Schweißkonstruktionen
- Konen-Schleifen
- Rohr- und Profil-Längsschleifen
- Edelstahl-Glasperlstrahlen
- Pulverbeschichtung







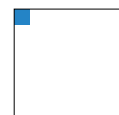
Anlagenkomponenten

Gehäuse für Systeme zur Abluft- und Geruchsbehandlung stellt die AMS komplett für einen deutschen Anlagenbauer her. Dort entwickelte Verfahren zur Photoionisation und Aktivsauerstoffbehandlung werden von uns umgesetzt.

Die Anlagen sind modular aufgebaut und weitgehend vormontiert. Sämtliche Teile sind aus hochwertigem Edelstahl, Werkstoff 1.4301 bzw. 1.4571.

Bereits über 150 Referenzanlagen stehen in Europa, den U.S.A., den Vereinigten Arabischen Emiraten und Australien.

Anlage
im Einsatz



Schaltschrank



Anlage zur
Luftreinigung








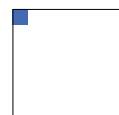
Möbel- und Kunstobjekte

Wir bei AMS betrachten uns als Handwerksunternehmen mit Kompetenz im Metallbau. So mag es auf den ersten Blick etwas überraschen, dass wir unser Produktportfolio um den Bereich Möbel und Kunstobjekte erweitert haben.


Unter dem Sammelbegriff „Möbel“ haben wir allerdings nicht in erster Linie Einrichtungsgegenstände, sondern eine Vielzahl von Objekten zusammengefasst, die zwei Eigenschaften gemeinsam haben: Sie sind aus Metall, und wir fertigen sie als Sonderbauteile den Wünschen und Anforderungen unserer Kunden entsprechend an.

Wer sich etwas intensiver mit Kunst beschäftigt, wird feststellen, dass in den meisten gelungenen Kunstobjekten ein beträchtlicher Teil Handwerk steckt. Wir haben kein Atelier und weder Designer noch Bildhauer angestellt. Aber wir sind offen für alles, was mit der Verwendung und Verarbeitung von hochwertigem Metall zu tun hat.

Langemarck Halle
(Olympiastadion)
Berlin



Schattenspender



Ausstellungs-Module
Flughafen Köln-Bonn





- Innenausbau
Verkleidungen von Aufzugsportalen, Baustützen, Brüstungen, Decken, Laibungen, Stürzen, Wänden, Treppen
- Zu- und Abluftsysteme
Lüftungstürme, Lüftungsaugen, Wetterschutzgitter für Wand und Schrägdach, Raumluftsäulen
- Metallfassaden
vorgehängte Kassettenverkleidung, Metallfalzschindeln, Attika, Flugdächer, Werbestelen, Beschilderungen
- Küchenlüftungstechnik
Absaug- und Umlufthauben, Lüftungsdecken und Lüftungsbalken, Decken-Quellluftauslässe
- Ausgabeschalter
Fast-Food-Restaurants, Kassenhäuser, Pfortnerlogen, Maut-Zahlstellen
- Industrieservice
Kantteile, Laserzuschnitte, Nibbelformteile, Schweißkonstruktionen, Pulverbeschichtung, Rohr- und Profil-Längsschleifen, Glasperlstrahlen
- Anlagenkomponenten
Fensterschleiergeräte, Sockel-/Wand-Quellluftauslässe, Sonderauslässe
- Möbel + Kunstobjekte
Möbel, Möbelzubehör, Sonderbauteile nach Kundenwunsch, Kunstwerke aus Metall

■ AMS GmbH
Postfach – Bruchstrasse 1-9
D-57578 Elkenroth/Westerwald

Tel. +49(0)27 47 80 08 0
Fax +49(0)27 47 80 08 90
info@ams-mbt.de
www.ams-mbt.de

■ AMS GmbH – NL Dessau
Am Lingenauer Wald 13
D-06779 Raguhn-Jeßnitz

Tel. +49(0)349 06 30 92 24
Fax +49(0)349 06 30 92 29
info@ams-mbt.de
www.ams-mbt.de